



## ROBUST®-ROHR PRODUKTE

Das ROBUST®-Rohr-System umfasst neben den in der untenstehenden Liste aufgeführten Standarddimensionen alle für Ihren Einsatzzweck notwendigen Gelenk- und Krümmerstücke. Für weitere Anforderungen nehmen Sie gerne Kontakt mit uns auf. Das ROBUST®-Rohr ist auf die Schachtsysteme Ihres jeweiligen Herstellers abgestimmt.


Nennweite	Baulänge	Gewicht	Wandstärke
DN 300	3,0 m	340 kg/m	110 mm
DN 400	3,0 m	420 kg/m	110 mm
DN 500	3,0 m	550 kg/m	115 mm
DN 600	3,0 m	740 kg/m	130 mm




ROBUST®-Rohr mit Dichtung ROBUST®-Plus




ROBUST®-Gelenkstück M/S, L=1,0 m




ROBUST®-Rohr mit Anschlussstutzen - auch mittig



ROBUST®-Gelenkstück S/S, L=1,0 m



ROBUST®-Böschungstück M



ROBUST®-Krümmer 0-25 gon, L=1,0 m